


Ingresar por primera vez a través de mensaje SMS al sistema de voto electrónico por internet para las y los mexicanos residentes en el extranjero.

1 Da clic en el enlace del **correo electrónico que recibiste del INE** para definir tu contraseña e ingresar por primera vez al sistema de voto.



2 Ingresa los **últimos cuatro dígitos** del teléfono móvil que proporcionaste a registrarte.



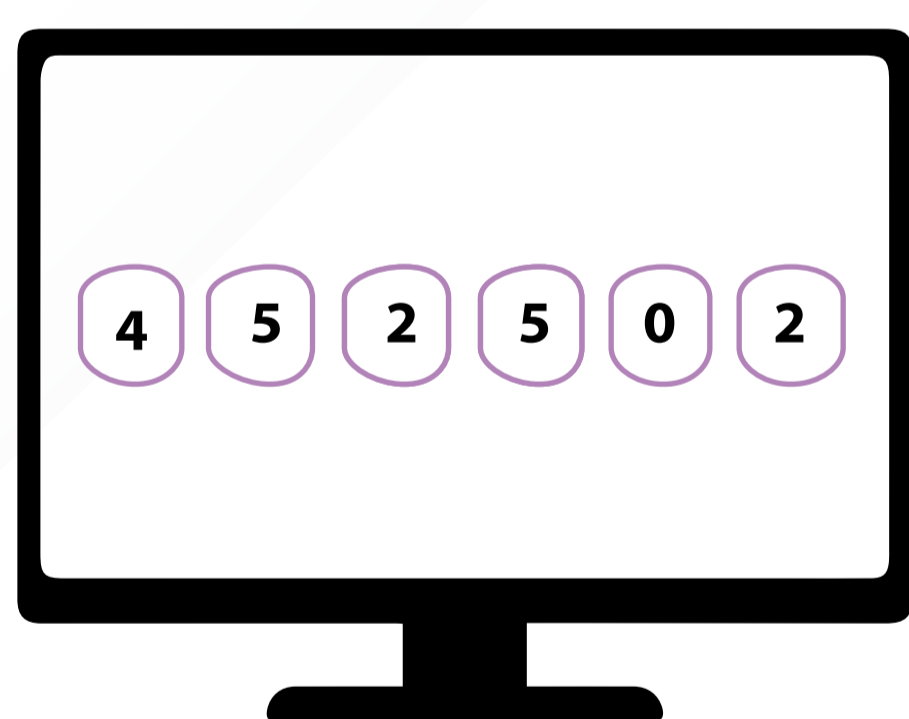
3 El **SIVEI te permitirá elegir** la forma en la que recibirás tu código de verificación, por **mensaje SMS o por código QR**.



4 Si elegiste obtener tu código de verificación por **mensaje SMS recibirás un mensaje en tu teléfono celular**.

- Enviar código por mensaje SMS y correo electrónico
- Obten código QR

5 El mensaje **SMS contiene un código de seis dígitos** el cual tendrás que ingresar en el recuadro correspondiente dentro de el sistema SIVEI



6 **Crea una contraseña**, la cual utilizarás para ingresar al SIVEI en ocasiones posteriores.

Crear contraseña

Nueva contraseña

Confirma la nueva contraseña

Tu contraseña debe cumplir los requerimientos mínimos

- Al menos 8 caracteres de largo.
- Al menos una letra mayúscula.
- Al menos una letra minúscula.
- Al menos un número.
- Un carácter especial (recomendado).

Guardar

7 **En éste punto habrás finalizado tu primer ingreso a SIVEI** y podrás emitir tu votación.



¡Participar es tu derecho!



CONTAMOS TODAS TODOS



¡Contactáanos! Desde EUA: **1(866)986 8306**

Desde otros países: + **(55) 5481 9897**

f @inetelmex

t @INETelMX

f @VotoExtranjero


t @Voto.Extranjero.mx

Ingresar por primera vez a través de Código QR al sistema de voto electrónico por internet para las y los mexicanos residentes en el extranjero.

1 Da clic en el enlace del **correo electrónico que recibiste del INE** para definir tu contraseña e ingresar por primera vez al sistema de voto.



2 Ingresa los **últimos cuatro dígitos del teléfono móvil** que proporcionaste a registrarte.



3 El SIVEI te permitirá elegir la forma en la que recibirás tu código de verificación, por mensaje SMS o por código QR.



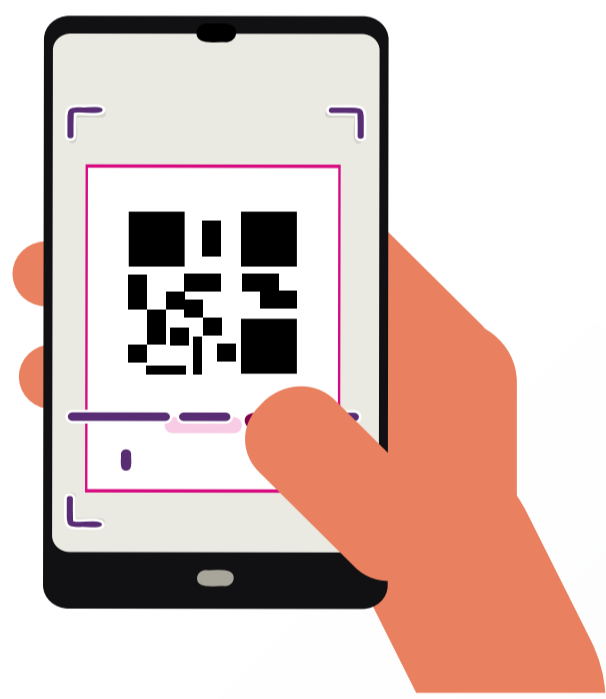
4 Si elegiste obtener tu código de verificación por **código QR**, el SIVEI te mostrara el código que **debes escanear**.

Enviar código por mensaje SMS y correo electrónico

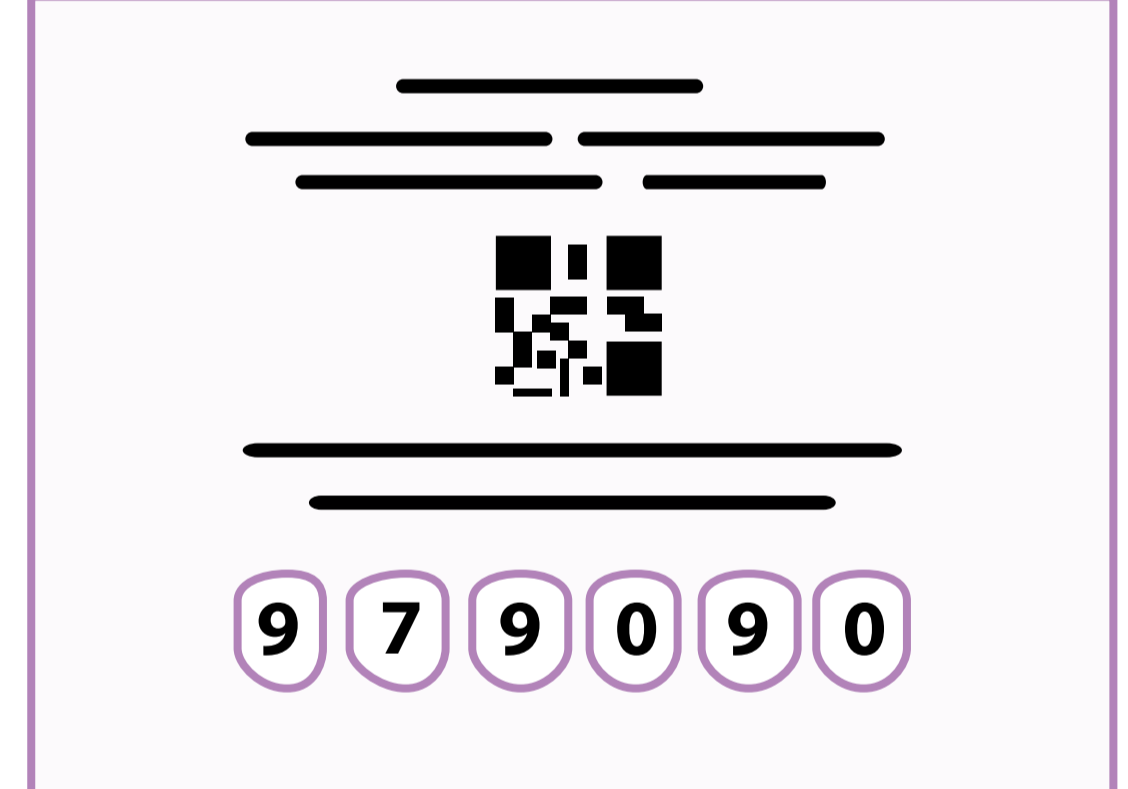
Obten código QR

5 Para poder escanear el código QR que el SIVEI te muestra, descarga alguna de estas aplicaciones de autenticación disponibles **App Store y Play Store**.

- Autenticador de Google
- Autenticador de Microsoft



6 **Al escanear el código QR se generará un código de seis dígitos** el cual tendrás que ingresar en el recuadro correspondiente dentro de el sistema SIVEI.



7 **Crea una contraseña**, la cual utilizarás para ingresar al SIVEI en ocasiones posteriores.

Crear contraseña

Nueva contraseña

Confirma la nueva contraseña

Tu contraseña debe cumplir los requerimientos mínimos

- Al menos 8 caracteres de largo.
- Al menos una letra mayúscula.
- Al menos una letra minúscula.
- Al menos un número.
- Un carácter especial (recomendado).

Guardar

8 **En éste punto habrás finalizado tu primer ingreso a SIVEI** y podrás emitir tu votación.



¡Participar es tu derecho!



CONTAMOS TODAS TODOS



¡Contactáanos! Desde EUA: 1(866)986 8306

Desde otros países: + (55) 5481 9897

f @inetelmex


t @INETelMX

f @VotoExtranjero

t @Voto.Extranjero.mx


Ingresar al Sistema de Voto Electrónico por Internet SIVEI por código QR

Si elegiste ingresar al SIVEI mediante código QR, sigue los siguientes pasos:



Ingresa a la tienda de **Aplicaciones** de tu teléfono celular y **descarga** alguna de las aplicaciones de autenticidad.

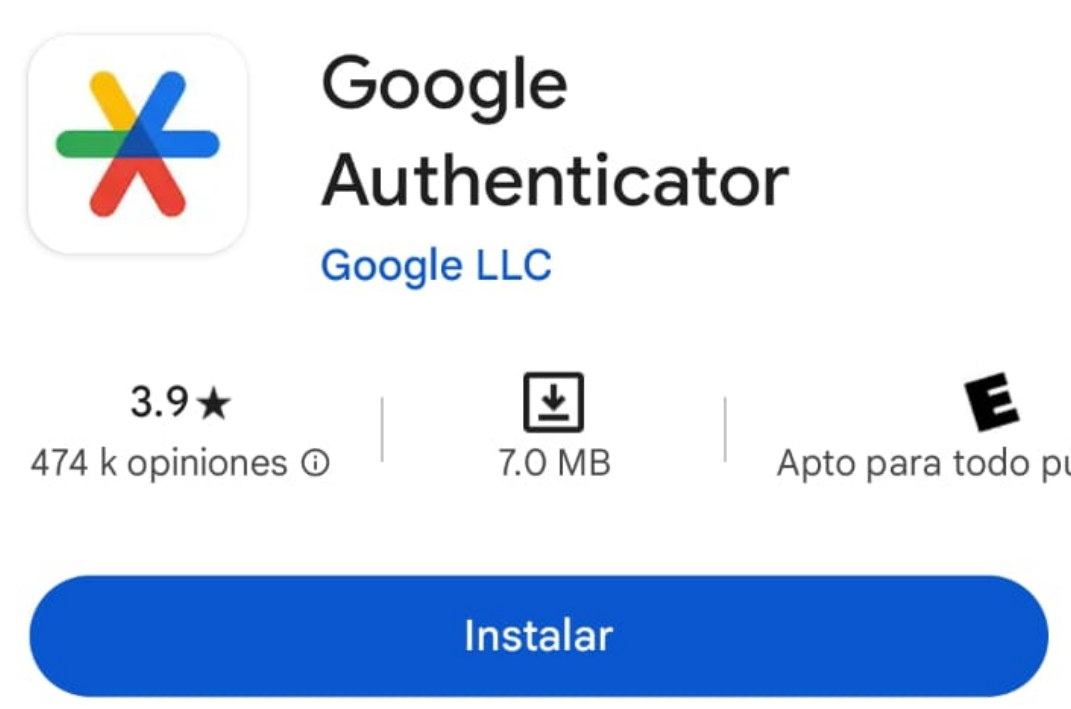
Disponibles de App Store y Play Store.



2

Para poder escanear el código QR que el SIVEI te muestra, **descarga** alguna de estas aplicaciones de autenticación disponibles.

Instala la opción de tu preferencia



• **Autenticador de Google**

<https://play.google.com/store/apps/details?id=com.google.android.apps.authenticator2>
<https://apps.apple.com/us/app/google-authenticator/id388497605>


• **Autenticador de Microsoft**

<https://play.google.com/store/apps/details?id=com.azure.authenticator>
<https://apps.apple.com/us/app/microsoft-authenticator/id983156458>

3

Para **Google**, oprime “**Agregar un código**” para escanear el código.

Para **Microsoft** oprime el icono **+** y ahora la opción de escanear código.



¡Ahora ya puedes escanear tu código!



CONTAMOS TODAS TODOS

