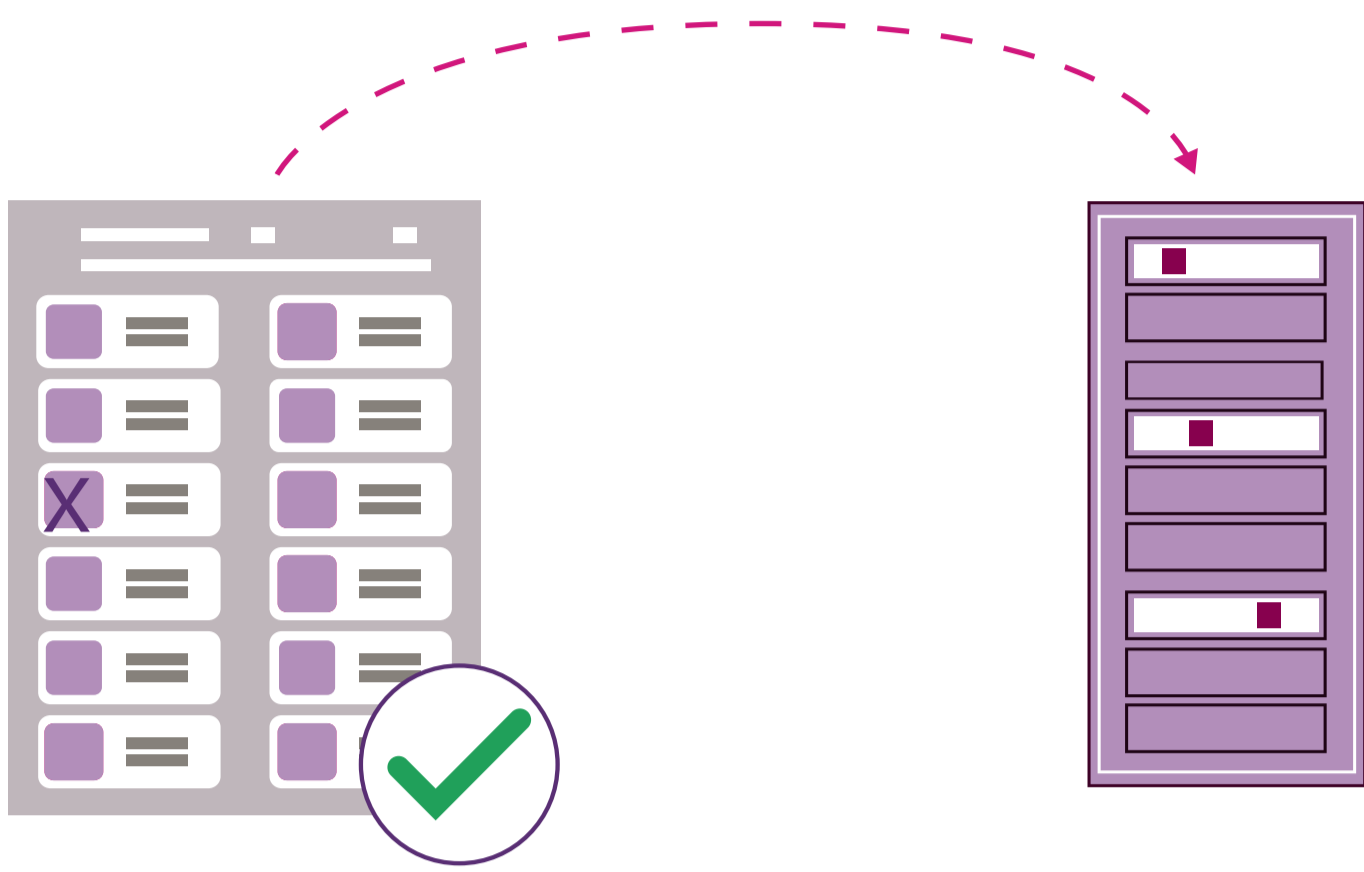


# ¿CÓMO VERIFICAR TU RECIBO DE VOTO GENERADO POR EL SISTEMA DE VOTO ELECTRÓNICO POR INTERNET PARA LAS Y LOS MEXICANOS RESIDENTES EN EL EXTRANJERO?

1 El SIVEI almacena tu voto en la urna virtual de forma segura.



2 El SIVEI tiene la huella digital de tu voto cifrado y genera tu recibo de voto sin poner en riesgo la secrecía del mismo en ningún momento.



3 El SIVEI te muestra el código de tu recibo de voto, descarga el PDF y copia el recibo de voto para que puedas verificarlo.

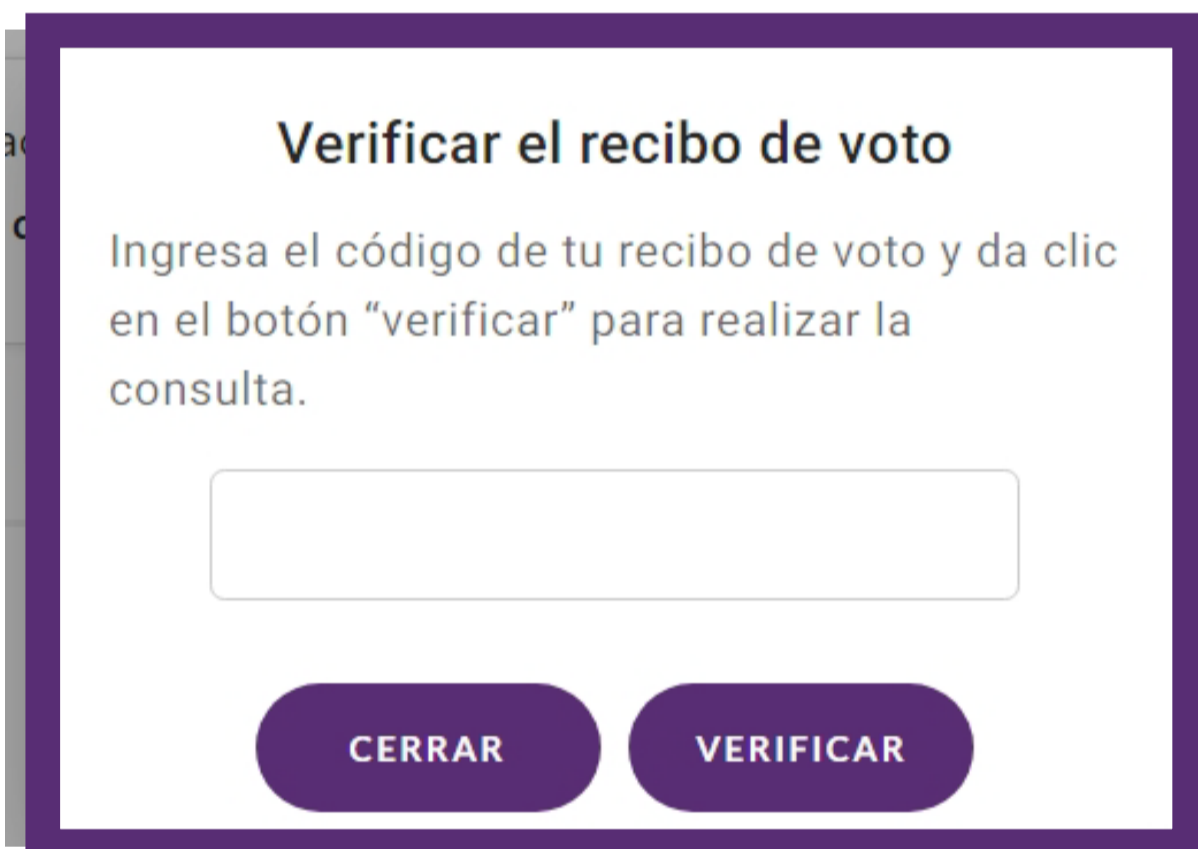


4 Para verificar tu voto, deberas regresar al portal e ir a "Verificar el recibo de voto".

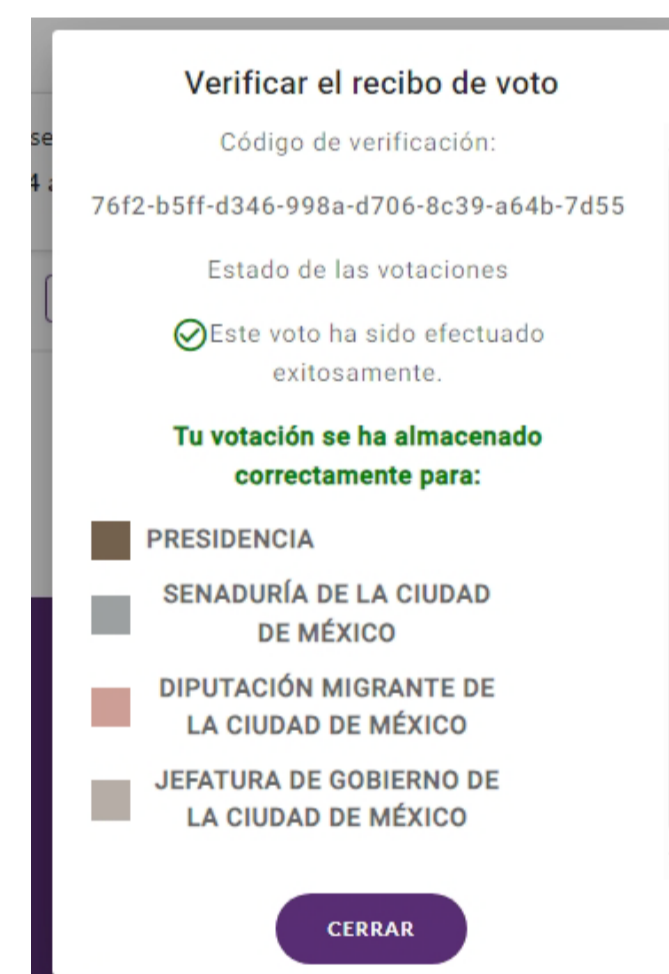
Verificar el recibo de voto



5 Ingresa a los dígitos de tu recibo de voto y presiona el botón verificar



6 Tu recibo sirve para verificar que tu voto se encuentre almacenado en la urna virtual y listo para ser contado.



7 Recuerda que una vez que hayas emitido tu voto, el SIVEI no permitirá que vuelvas a entrar al apartado de votación

8 Al finalizar el periodo de votación se hará públicos todos los recibos de voto.



CONTAMOS TODAS TODOS



¡Contactáanos! Desde EUA: 1(866)986 8306

Desde otros países: + (55) 5481 9897

@inetelmx

@INETelMX

@VotoExtranjero

@Voto.Extranjero.mx